

Relatório Mensal de Investimentos do RPPS
Município de Boqueirão do Leão - RS - 12/2020



Índice

Limites de Alocação e Concentração (Limite Art. 14 PI: 15,00%)	3
Limites de Alocação e Concentração - Art. 13	5
Meta Atuarial e Performance	7
Meta Atuarial e Performance - Gráfico	8
Evolução Patrimonial	9
Indicadores de Mercado	10
Indicadores de Mercado - Visão Gráfica	11
Rentabilidade Veículos da Carteira	12
Disponibilidades Financeiras	13
Alocação por Benchmark	14
Alocação por Benchmark - Visão Gráfica	15
Alocação por Administradora	15
Alocação por Administradora - Visão Gráfica	17
Cenário Econômico	18
Comentário da Consultoria	19
Resumo Fundos de Investimento do Mercado	20
Glossário	25

Limites de Alocação e Concentração (Limite Art. 14 PI: 15,00%)

Produto	Benchmark	Valor Investido (R\$)	Percentual Investido	Limite Legal	Status	Alocação Mínima	Status	Alocação Máxima	Status	Art. 14
Fundos 100% Títulos Públicos Federais (Art. 7o, Inciso I, Alínea B)		21.101.694,67	72,3294%	100,00	Enquadrado	20,00%	Enquadrado	80,00%	Enquadrado	
BANRISUL FOCO IRF M 1 FI RF	IRF-M1	4.117.762,83	14,1142%							Enquadrado
BANRISUL FOCO IDKA IPCA 2A FI RF	IDKA IPCA 2A	336.772,09	1,1543%							Enquadrado
BANRISUL FOCO IRF M FI RF LP	IRF-M	1.725.878,72	5,9157%							Enquadrado
BANRISUL SOBERANO FI RF LP	CDI	236.640,38	0,8111%							Enquadrado
BB PREVID RF IDKA 2	IDKA IPCA 2A	5.428.452,26	18,6068%							Enquadrado
BB PREVID RF IRF-M	IRF-M	1.441.607,55	4,9413%							Enquadrado
CAIXA FI BRASIL TITULOS PUBLICOS RF	CDI	385.468,44	1,3212%							Enquadrado
FI CAIXA BRASIL IRF-M 1+ TP RF LP	IRF-M1+	1.425.609,68	4,8865%							Enquadrado
FUNDO DE INVESTIMENTO CAIXA BRASIL IMA-B 5 TITULOS PUBLICOS RENDA FIXA LONGO PRAZO	IMA-B5	2.452.339,39	8,4057%							Enquadrado
FUNDO DE INVESTIMENTO CAIXA BRASIL IRF-M TITULOS PUBLICOS RENDA FIXA LONGO PRAZO	IRF-M	2.120.634,09	7,2688%							Enquadrado
PREVID RF IMA-B 5	IMA-B5	1.430.529,24	4,9033%							Enquadrado
Fundos Renda Fixa Referenciado (Art. 7o, Inciso III, Alínea A)		1.397.043,11	4,7885%	60,00	Enquadrado	0,00%	Enquadrado	60,00%	Enquadrado	
BANRISUL PREVIDENCIA II FI RENDA FIXA LP	IMA-GERAL	288.312,88	0,9882%							Enquadrado
SICREDI FI INSTITUCIONAL RF IMA B LP	IMA-B	1.108.730,23	3,8003%							Enquadrado
Fundos Renda Fixa - Geral (Art. 7o, Inciso IV, Alínea A)		4.243.938,34	14,5467%	40,00	Enquadrado	10,00%	Enquadrado	40,00%	Enquadrado	
BB PREVID RF FLUXO	CDI	9.861,81	0,0338%							Enquadrado
BB PREVID RF IMA-B	IMA-B	2.733.950,55	9,3710%							Enquadrado
FUNDO DE INVESTIMENTO CAIXA BRASIL MATRIZ RENDA FIXA	CDI	1.500.125,98	5,1419%							Enquadrado

Fundo de Ações - Índices com no mínimo 50 ações (Art. 8o, Inciso I, Alínea A)		969.308,59	3,3224%	30,00	Enquadrado	0,00%	Enquadrado	20,00%	Enquadrado
FUNDO DE INVESTIMENTO EM ACOES CAIXA BRASIL IBOVESPA	IBOVESPA	969.308,59	3,3224%						Enquadrado
Fundo de Ações - Geral (Art. 8o, Inciso II, Alínea A)		923.096,91	3,1640%	20,00	Enquadrado	0,00%	Enquadrado	10,00%	Enquadrado
FIC ACOES VALOR DIVIDENDOS RPPS	IDIV	923.096,91	3,1640%						Enquadrado
Fundos Multimercado - Aberto (Art. 8o, Inciso III)		539.344,85	1,8486%	10,00	Enquadrado	0,00%	Enquadrado	10,00%	Enquadrado
BB PREVID MULTIMERC	CDI	539.344,85	1,8486%						Enquadrado
Total Geral		29.174.426,47							

Limites de Alocação e Concentração - Art. 13

Produto	Valor Investido (R\$)	Percentual Investido	Stauts
Art. 7o, Inciso I, Alínea B			
BANRISUL FOCO IRF M 1 FI RF	4.117.762,83	14,1142%	Enquadrado
BANRISUL FOCO IDKA IPCA 2A FI RF	336.772,09	1,1543%	Enquadrado
BANRISUL FOCO IRF M FI RF LP	1.725.878,72	5,9157%	Enquadrado
BANRISUL SOBERANO FI RF LP	236.640,38	0,8111%	Enquadrado
BB PREVID RF IDKA 2	5.428.452,26	18,6068%	Enquadrado
BB PREVID RF IRF-M	1.441.607,55	4,9413%	Enquadrado
CAIXA FI BRASIL TITULOS PUBLICOS RF	385.468,44	1,3212%	Enquadrado
FI CAIXA BRASIL IRF-M 1+ TP RF LP	1.425.609,68	4,8865%	Enquadrado
FUNDO DE INVESTIMENTO CAIXA BRASIL IMA-B 5 TITULOS PUBLICOS RENDA FIXA LONGO PRAZO	2.452.339,39	8,4057%	Enquadrado
FUNDO DE INVESTIMENTO CAIXA BRASIL IRF-M TITULOS PUBLICOS RENDA FIXA LONGO PRAZO	2.120.634,09	7,2688%	Enquadrado
PREVID RF IMA-B 5	1.430.529,24	4,9033%	Enquadrado
Art. 7o, Inciso III, Alínea A			
BANRISUL PREVIDENCIA II FI RENDA FIXA LP	288.312,88	0,9882%	Enquadrado
SICREDI FI INSTITUCIONAL RF IMA B LP	1.108.730,23	3,8003%	Enquadrado
Art. 7o, Inciso IV, Alínea A			
BB PREVID RF FLUXO	9.861,81	0,0338%	Enquadrado
BB PREVID RF IMA-B	2.733.950,55	9,3710%	Enquadrado
FUNDO DE INVESTIMENTO CAIXA BRASIL MATRIZ RENDA FIXA	1.500.125,98	5,1419%	Enquadrado

Art. 8o, Inciso I, Alínea A

FUNDO DE INVESTIMENTO EM ACOES CAIXA BRASIL IBOVESPA	969.308,59	3,3224%	Enquadrado
--	------------	---------	------------

Art. 8o, Inciso II, Alínea A

FIC ACOES VALOR DIVIDENDOS RPPS	923.096,91	3,1640%	Enquadrado
---------------------------------	------------	---------	------------

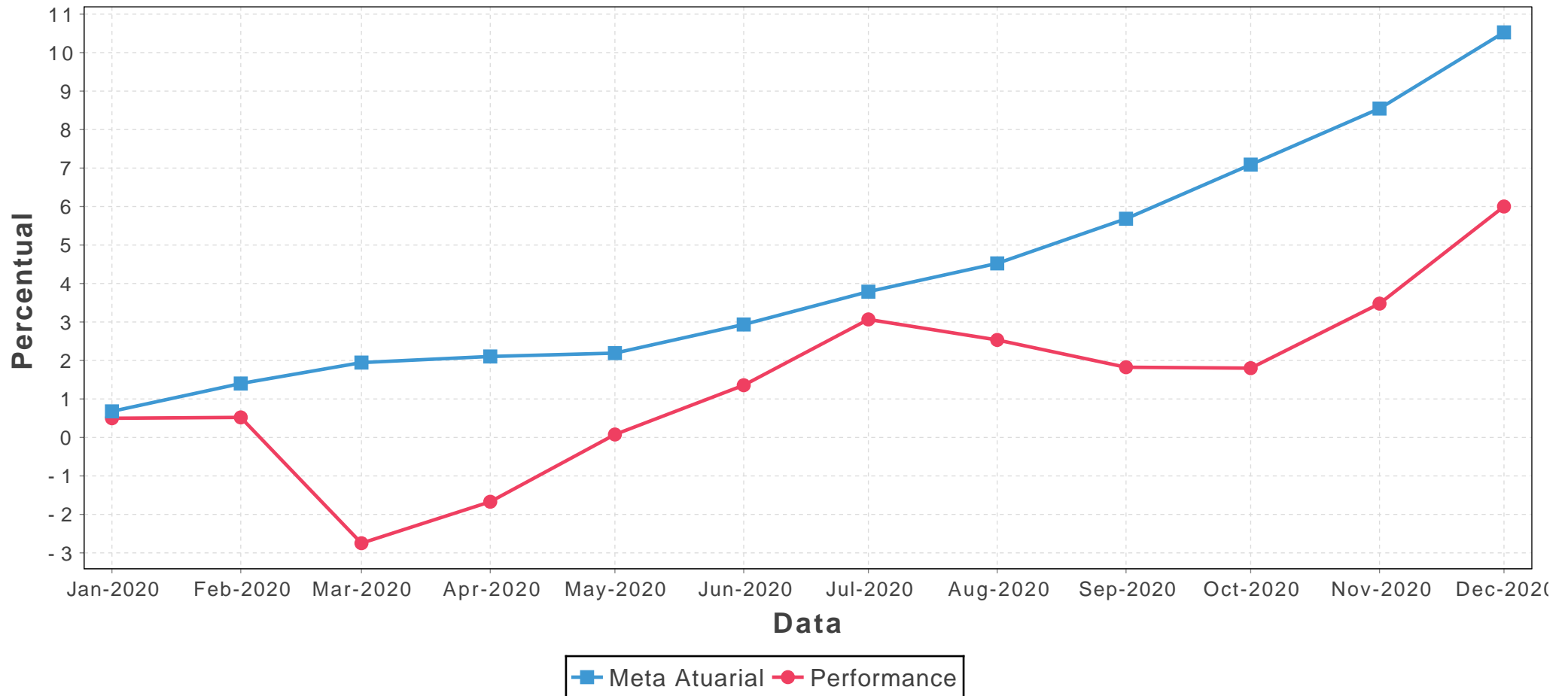
Art. 8o, Inciso III

BB PREVID MULTIMERC	539.344,85	1,8486%	Enquadrado
---------------------	------------	---------	------------

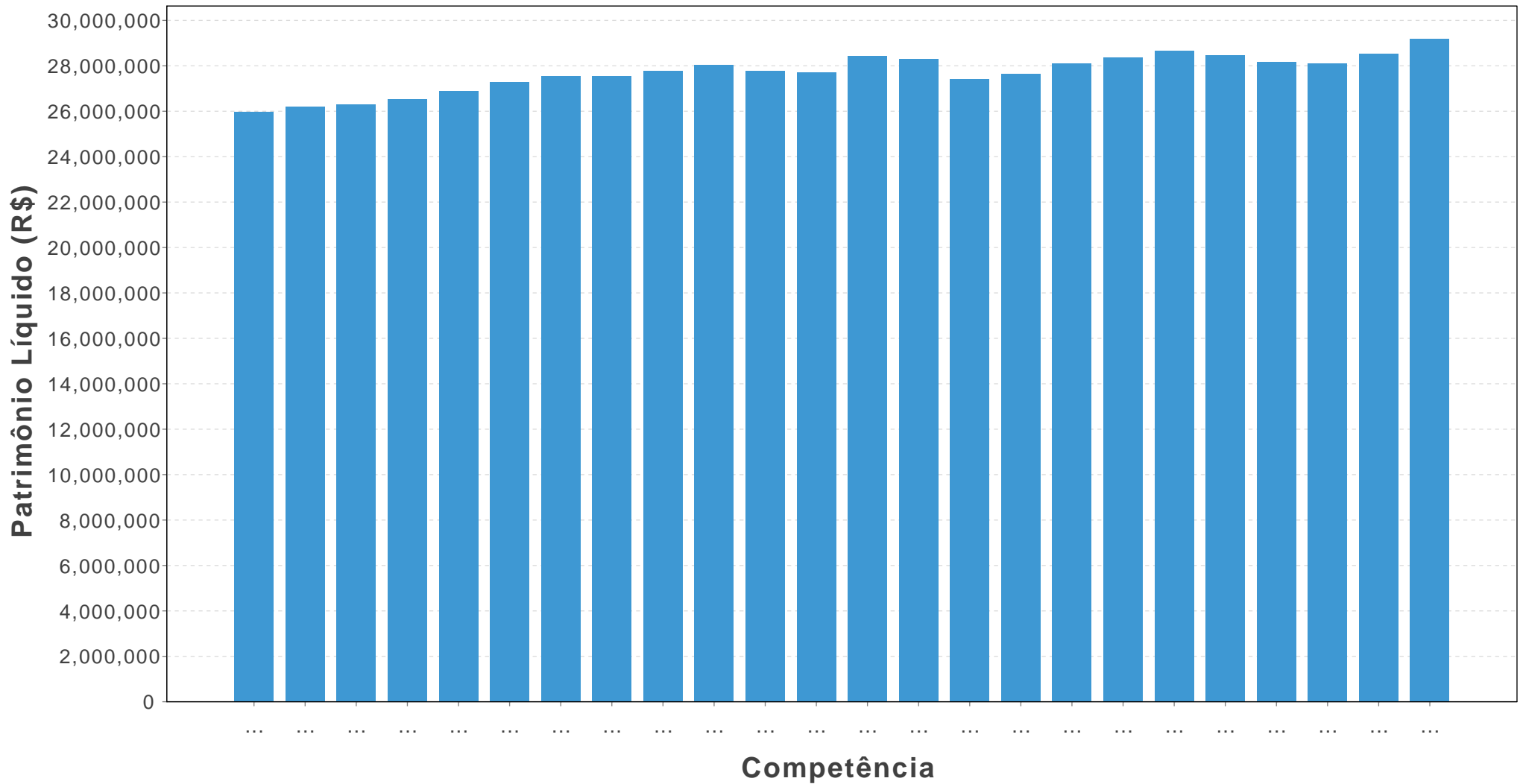
Meta Atuarial e Performance

	Jan/20	Fev/20	Mar/20	Abr/20	Mai/20	Jun/20	Jul/20	Ago/20	Set/20	Out/20	Nov/20	Dez/20	12 Meses	Acumulado 2020
PERFORMANCE GERAL	0,49%	0,02%	-3,25%	1,10%	1,77%	1,27%	1,68%	-0,51%	-0,69%	-0,02%	1,64%	2,43%	6,00%	6,00%
PREVIDENCIÁRIO	0,49%	0,02%	-3,25%	1,10%	1,77%	1,28%	1,68%	-0,51%	-0,69%	-0,02%	1,64%	2,44%	6,00%	6,00%
TAXA DE ADM	0,32%	0,23%	0,28%	0,22%	0,19%	0,17%	0,14%	0,11%	-0,26%	0,00%	0,06%	0,21%	1,73%	1,73%
IPCA + 5.75%	0,67%	0,71%	0,53%	0,15%	0,08%	0,72%	0,82%	0,70%	1,10%	1,33%	1,36%	1,82%	10,52%	10,52%

Meta Atuarial e Performance - Gráfico



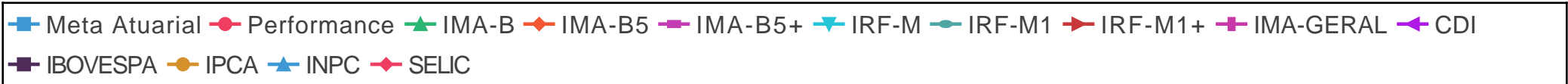
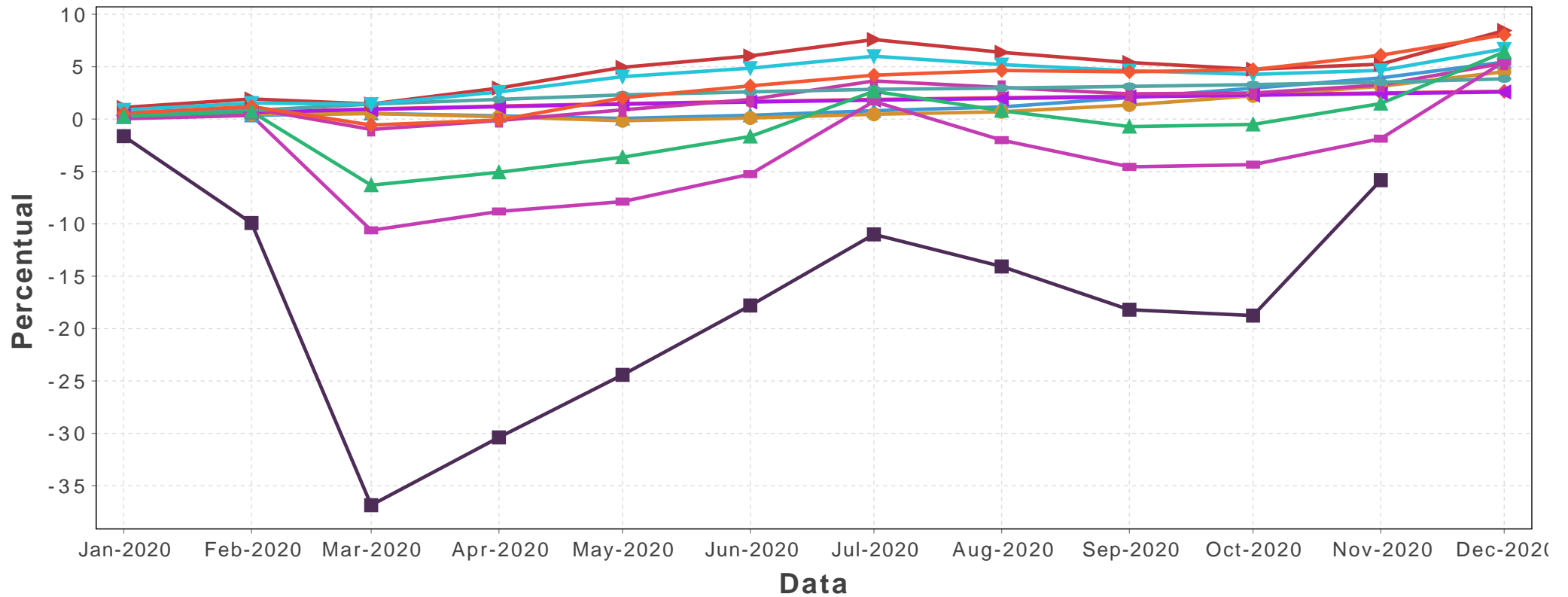
Evolução Patrimonial



Indicadores de Mercado

Benchmark	Jan/20	Fev/20	Mar/20	Abr/20	Mai/20	Jun/20	Jul/20	Ago/20	Set/20	Out/20	Nov/20	Dez/20	12 Meses	Acumulado 2020
IMA-B	0,26%	0,45%	-6,97%	1,31%	1,52%	2,05%	4,39%	-1,80%	-1,51%	0,21%	2,00%	4,85%	6,41%	6,41%
IMA-B5	0,56%	0,64%	-1,75%	0,49%	2,12%	1,12%	0,99%	0,43%	-0,12%	0,20%	1,32%	1,83%	8,04%	8,04%
IMA-B5+	0,03%	0,32%	-10,93%	2,01%	1,02%	2,84%	7,32%	-3,62%	-2,60%	0,22%	2,59%	7,51%	5,50%	5,50%
IRF-M	0,88%	0,65%	-0,11%	1,15%	1,42%	0,79%	1,08%	-0,75%	-0,56%	-0,33%	0,36%	1,95%	6,69%	6,69%
IRF-M1	0,44%	0,38%	0,60%	0,45%	0,42%	0,28%	0,24%	0,12%	0,15%	0,16%	0,23%	0,31%	3,84%	3,84%
IRF-M1+	1,11%	0,80%	-0,47%	1,50%	1,92%	1,04%	1,47%	-1,13%	-0,91%	-0,61%	0,46%	3,05%	8,45%	8,45%
IMA-GERAL	0,56%	0,45%	-1,98%	0,86%	1,02%	0,99%	1,74%	-0,60%	-0,60%	0,09%	0,73%	2,02%	5,34%	5,34%
CDI	0,36%	0,28%	0,28%	0,26%	0,24%	0,20%	0,19%	0,15%	0,15%	0,16%	0,14%	0,16%	2,59%	2,59%
IBOVESPA	-1,63%	-8,43%	-29,90%	10,25%	8,57%	8,76%	8,27%	-3,44%	-4,80%	-0,69%	15,90%	-	-5,84%	-5,84%
IPCA	0,21%	0,25%	0,07%	-0,31%	-0,38%	0,26%	0,36%	0,24%	0,64%	0,86%	0,89%	1,35%	4,52%	4,52%
INPC	0,19%	0,17%	0,18%	-0,23%	-0,25%	0,30%	0,44%	0,36%	0,87%	0,89%	0,95%	1,46%	5,45%	5,45%
SELIC	0,36%	0,28%	0,32%	0,27%	0,24%	0,20%	0,19%	0,16%	0,15%	0,16%	0,14%	0,16%	2,65%	2,65%

Indicadores de Mercado - Visão Gráfica



Rentabilidade Veículos da Carteira

Veículos de Investimento	CNPJ	Valor Investido (R\$)	Último Mês	Últimos 3 Meses	Últimos 6 Meses	Últimos 12 Meses	No ano
BB PREVID RF IDKA 2	13.322.205/0001-35	5.428.452,26	1,52%	3,22%	4,89%	7,91%	7,91%
BANRISUL FOCO IRF M 1 FI RF	18.466.245/0001-74	4.117.762,83	0,28%	0,64%	1,08%	3,59%	3,59%
BB PREVID RF IMA-B	07.861.554/0001-22	2.733.950,55	4,80%	7,04%	8,01%	5,91%	5,91%
FUNDO DE INVESTIMENTO CAIXA BRASIL IMA-B 5 TITULOS PUBLICOS RENDA FIXA LONGO PRAZO	11.060.913/0001-10	2.452.339,39	1,81%	3,31%	4,56%	7,74%	7,74%
FUNDO DE INVESTIMENTO CAIXA BRASIL IRF-M TITULOS PUBLICOS RENDA FIXA LONGO PRAZO	14.508.605/0001-00	2.120.634,09	1,96%	1,93%	1,62%	6,43%	6,43%
BANRISUL FOCO IRF M FI RF LP	16.844.885/0001-45	1.725.878,72	1,93%	1,88%	1,49%	5,07%	5,07%
FUNDO DE INVESTIMENTO CAIXA BRASIL MATRIZ RENDA FIXA	23.215.008/0001-70	1.500.125,98	0,00%	-	-	-	0,00%
BB PREVID RF IRF-M	07.111.384/0001-69	1.441.607,55	1,96%	1,99%	1,63%	6,39%	6,39%
PREVID RF IMA-B 5	03.543.447/0001-03	1.430.529,24	1,80%	3,33%	4,55%	7,78%	7,78%
FI CAIXA BRASIL IRF-M 1+ TP RF LP	10.577.519/0001-90	1.425.609,68	3,03%	2,90%	2,20%	8,21%	8,21%
SICREDI FI INSTITUCIONAL RF IMA B LP	11.087.118/0001-15	1.108.730,23	4,95%	7,04%	7,89%	5,39%	5,39%
FUNDO DE INVESTIMENTO EM ACOES CAIXA BRASIL IBOVESPA	13.058.816/0001-18	969.308,59	9,24%	25,52%	24,91%	-	4,56%
FIC ACOES VALOR DIVIDENDOS RPPS	15.154.441/0001-15	923.096,91	9,37%	25,03%	23,83%	-	-0,33%
BB PREVID MULTIMERC	10.418.362/0001-50	539.344,85	1,09%	1,91%	1,07%	2,01%	2,01%
CAIXA FI BRASIL TITULOS PUBLICOS RF	05.164.356/0001-84	385.468,44	0,25%	0,46%	-	-	0,33%
BANRISUL FOCO IDKA IPCA 2A FI RF	21.007.180/0001-03	336.772,09	1,65%	2,94%	4,46%	7,82%	7,82%
BANRISUL PREVIDENCIA II FI RENDA FIXA LP	10.199.942/0001-02	288.312,88	2,07%	2,75%	2,98%	4,44%	4,44%
BANRISUL SOBERANO FI RF LP	11.311.874/0001-86	236.640,38	0,21%	0,28%	0,28%	1,73%	1,73%
BB PREVID RF FLUXO	13.077.415/0001-05	9.861,81	0,10%	0,21%	0,39%	1,64%	1,64%

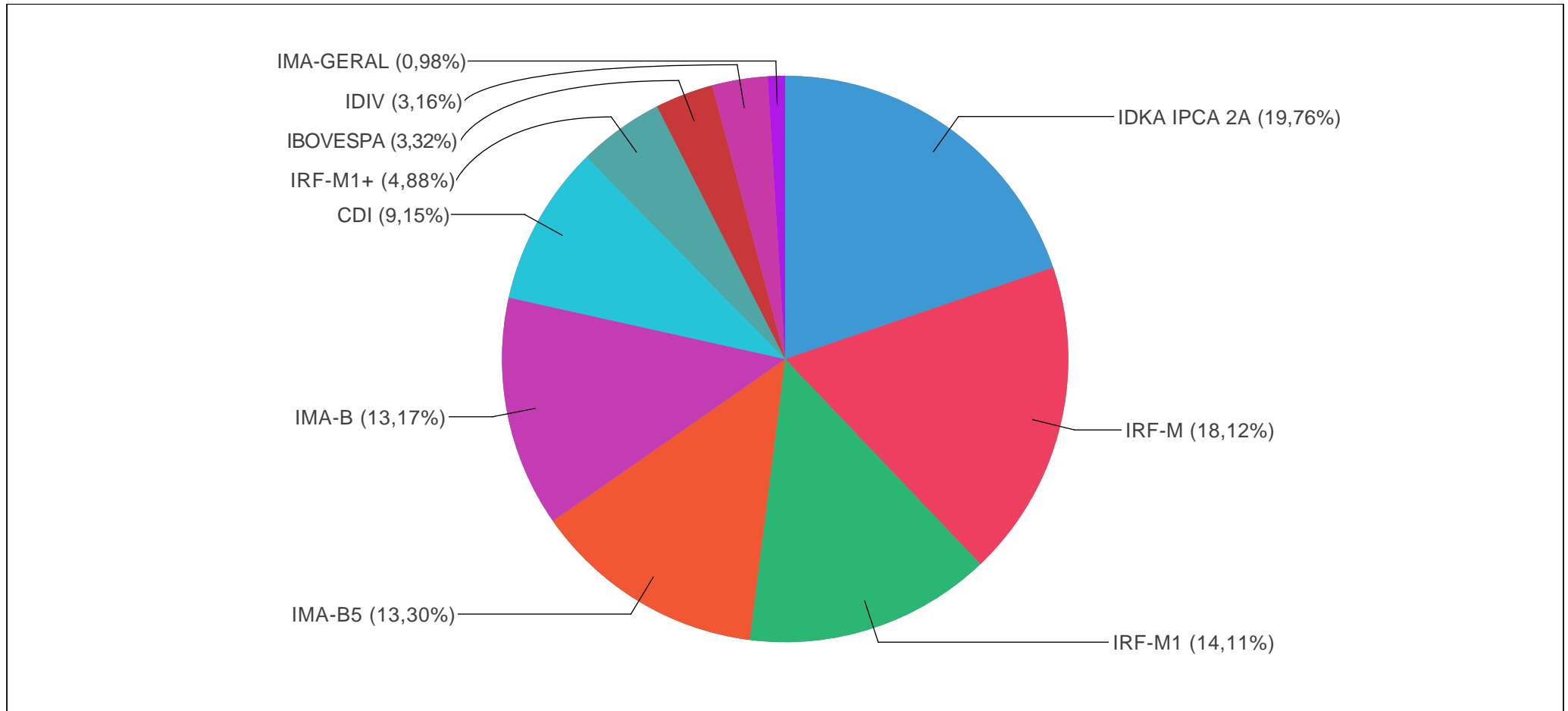
Disponibilidades Financeiras

Banco	Agência	Conta-Corrente	Valor Investido (R\$)
-------	---------	----------------	-----------------------

Alocação por Benchmark

Nome	Descrição	Total em (R\$)	Percentual
IDKA IPCA 2A	Índice de Duração Constante ANBIMA segmento 2A	5.765.224,35	19,76%
IRF-M	Índice de Mercado ANBIMA - LTN e NTN-F	5.288.120,36	18,12%
IRF-M1	Índice de Mercado ANBIMA - LTN e NTN-F < 1 anos	4.117.762,83	14,11%
IMA-B5	Índice de Mercado ANBIMA - NTN-B < 5 anos	3.882.868,63	13,30%
IMA-B	Índice de Mercado ANBIMA - NTN-B	3.842.680,78	13,17%
CDI	Certificado de Depósito Interbancário	2.671.441,46	9,15%
IRF-M1+	Índice de Mercado ANBIMA - LTN E NTN-F >= 1 anos	1.425.609,68	4,88%
IBOVESPA	Índice Bovespa	969.308,59	3,32%
IDIV	Índice Dividendos BM&FBovespa	923.096,91	3,16%
IMA-GERAL	Índice de Mercado ANBIMA - Média ponderada dos retornos diários	288.312,88	0,98%

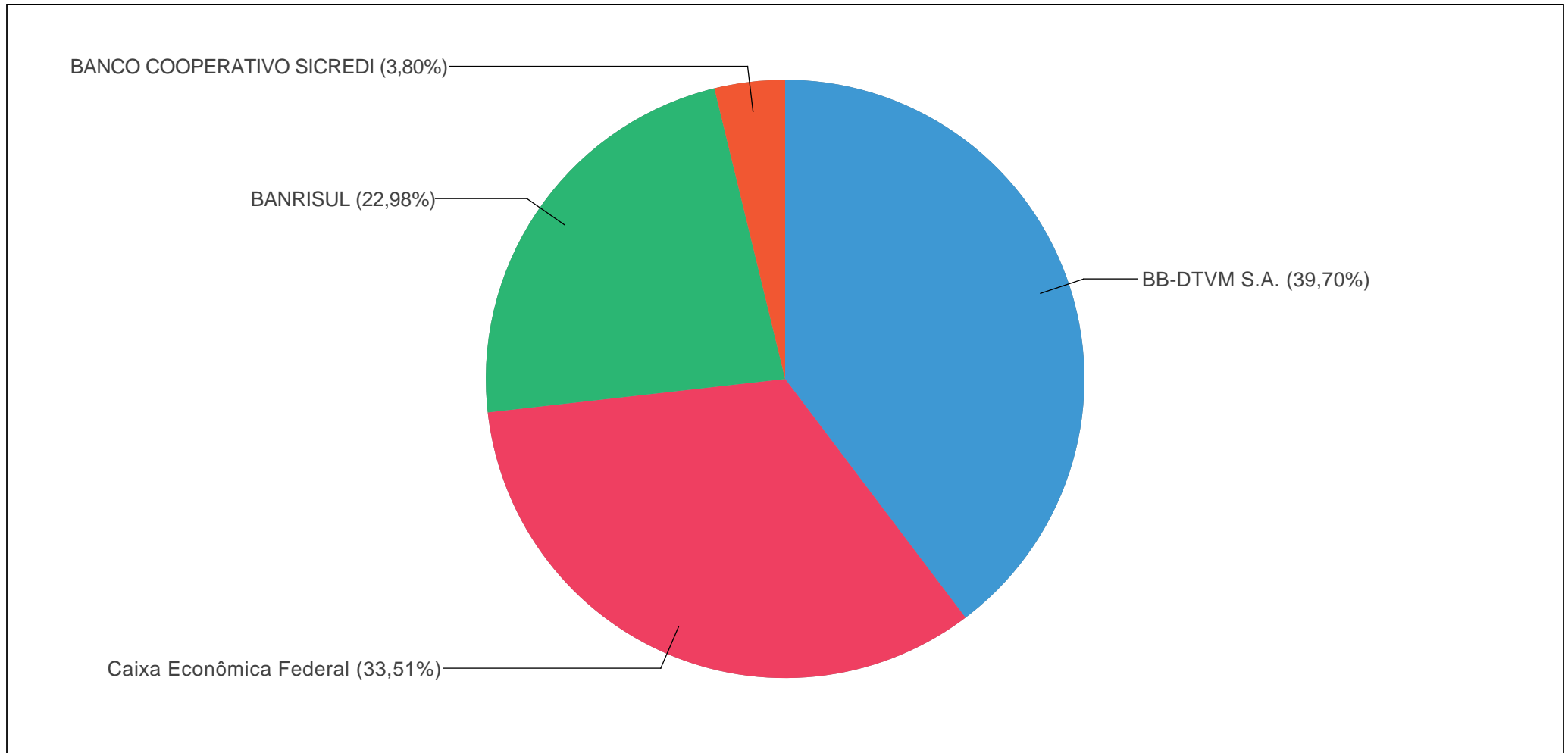
Alocação por Benchmark - Visão Gráfica



Alocação por Administradora

Nome	CNPJ	Total em (R\$)	Percentual (%)
BB-DTVM S.A.	30.822.936/0001-69	11.583.746,26	39,70%
Caixa Econômica Federal	00.360.305/0001-04	9.776.583,08	33,51%
BANRISUL	92.702.067/0001-96	6.705.366,90	22,98%
BANCO COOPERATIVO SICREDI	01.181.521/0001-55	1.108.730,23	3,80%

Alocação por Administradora - Visão Gráfica



● BB-DTVM S.A. (39,70%) ● Caixa Econômica Federal (33,51%) ● BANRISUL (22,98%) ● BANCO COOPERATIVO SICREDI (3,80%)

Cenário Econômico

O último mês de 2020 refletiu uma melhora muito significativa das expectativas do mercado financeiro acerca do andamento da economia no Brasil e no mundo. Apesar dos altos índices de infecções e de óbitos por COVID-19 mundo afora, a retomada da atividade econômica doméstica e estrangeira – em especial na China – sobrepunha os efeitos negativos do avanço do coronavírus. A melhora da situação fiscal em dezembro, em decorrência da manutenção do teto de gastos e da maior liquidez de títulos públicos federais, favoreceu os principais índices de renda fixa e variável.

Nos EUA, a batalha político-jurídica acerca do resultado das eleições presidenciais permanece ocupando os noticiários do mundo. A vitória incontestável de Joe Biden nas urnas não foi plenamente aceita por Donald Trump, que deve entregar o cargo para seu adversário até o dia 20 de janeiro. Enquanto isso, Trump utilizou de todo seu capital político para incitar atos antidemocráticos por todo o país, em especial na capital Washington. No dia 6 de janeiro, dia da confirmação oficial da vitória de Biden no Congresso norte-americano, manifestantes convocados pelo candidato perdedor invadiram o Capitólio, em um ato caracterizado por um senador republicano como “tentativa de golpe de Estado”. Apesar da gravidade da situação, os mercados internacionais demonstraram pouca incerteza com relação aos rumos da política nos EUA, e permaneceram refletindo um ambiente internacional favorável para os investimentos.

As seguidas melhoras nas expectativas para o PIB do Brasil de 2020, bem como a relativa facilidade na rolagem da dívida pública de curto prazo – decorrente do ritmo menor de crescimento das despesas discricionárias relacionadas ao enfrentamento da crise, bem como do sensível aumento da arrecadação tributária –, derrubaram a curva de juros, especialmente nos vértices de longo prazo. Apesar disto, permanece latente a incerteza com relação ao andamento da economia em 2021, tendo em vista que vários setores da economia ainda não tiveram recuperação relevante, em especial o setor de serviços, maior responsável pelas vagas de emprego no país. A possível necessidade de maiores estímulos monetários e (especialmente) fiscais poderá voltar a pressionar as contas públicas, o que pode afetar o nível de volatilidade dos ativos.

O fechamento da curva de juros em dezembro impactou positivamente os preços dos títulos públicos, refletidos pelos índices IMA. Destacamos os índices pré-fixados e o IDKA IPCA 2A, que variou 1,73% no mês e 8,62% no ano, sendo este índice o campeão de rentabilidade dentre os principais subíndices. O IRF-M1+, destaque entre os pré-fixados, rentabilizou 3,05% no mês e 8,45% no ano. Os índices de títulos pós-fixados tiveram rendimentos superiores em dezembro, com o IMA-B e o IMA-B5+ registrando crescimento de 4,85% e 7,51% no período respectivamente, parcialmente em virtude da aceleração da inflação. Todavia, seus crescimentos anuais foram mais modestos, com crescimentos respectivos de 6,41% e 5,50%. Na renda variável, o índice Ibovespa cresceu 9,30% em dezembro, e fechou o ano com alta de 2,92%, próximo da máxima histórica.

A inflação verificada em dezembro, com o IPCA variando 1,35% no mês, foi acima das expectativas do mercado. No entanto, considerando que um maior nível para o indicador já era esperado, e o entendimento de que os núcleos de inflação permanecem sob controle – não ensejando um aumento significativo na taxa SELIC no curto prazo –, a recomendação geral permanece sendo de aumento gradativo da parcela pós-fixada das carteiras, bem como de maior exposição a investimentos mais diversificados em outras modalidades, como renda variável e multimercados. Desta maneira, visamos a proteção da carteira contra os efeitos da inflação de curto e médio prazos, bem como buscamos aproveitar o movimento de otimismo com relação à atividade econômica.

Comentário da Consultoria

A carteira do RPPS de Boqueirão do Leão rendeu 2,43% no mês de dezembro/20, ante uma meta atuarial de 1,82% (IPCA + 5,75%). Em 2020, a carteira acumulou 6,00% , contra 10,52% da meta atuarial. A aceleração da inflação no final de 2020 dificultou ainda mais o batimento da meta atuarial, tarefa já dificultada pelo baixo nível da taxa de juros. Entretanto, o bom desempenho dos índices IMA no último mês do ano, em função da queda na curva de juros, diminuiu esta diferença. O índice IMA-Geral, que congrega todos os principais índices IMA, cresceu 2,02% em dezembro e 5,34% no ano. Dentre os subíndices, o IMA-B5+ foi o que mais cresceu no mês, variando 7,51%. No ano, por outro lado, o principal subíndice foi o IRF-M1+, que rentabilizou 8,45% em 2020, favorecido pela forte queda na curva de juros em comparação com dezembro de 2019.

A distribuição dos recursos do RPPS está consolidada em 8 índices de renda fixa e 2 de renda variável, dos quais o índice IDKA IPCA 2A representa 20% dos recursos, o IRF-M representa 18%, e o restante está distribuído, em ordem decrescente de participação, entre os índices IRF-M1 (14%), IMA-B (13%), IMA-B5 (13%), CDI (9%), IRF-M1+ (5%), IBOV (3%), IDIV (3%) e IMA-Geral (1%). Os índices de renda variável e o IDKA IPCA 2A foram os principais responsáveis pelo rendimento da carteira no mês analisado.

Os recursos permanecem bem diversificados nos principais índices de renda fixa e, neste momento, não recomendamos alterações. Os recursos novos podem ser aplicados no índice IMA-B5 e no CDI, até os máximos de 20% e 10% respectivamente.

OBS: os fundos fechados que possuem benchmark indicado neste relatório como "IPCA +6%" ou "Outros" foram contabilizados, para fins de análise, como IMA-B, devido às características agregadas dos títulos que os compõem. Caso não possuas em carteira nenhum ativo com as características descritas acima, favor desconsiderar.

Resumo Fundos de Investimento do Mercado

Fundo	CNPJ	Benchmark	Rentabilidade Mês	Rentabilidade Ano
CAIXA ECONOMICA FEDERAL				
CAIXA FI BRASIL IMA-B TIT PUBL RF LP	10.740.658/0001-93	IMA-B	4,84%	6,06%
FUNDO DE INVESTIMENTO CAIXA BRASIL IMA-B 5 TITULOS PUBLICOS RENDA FIXA LONGO PRAZO	11.060.913/0001-10	IMA-B5	1,81%	7,74%
CAIXA FI BRASIL REF. DI LONGO PRAZO	03.737.206/0001-97	CDI	0,36%	2,41%
FIC ACOES VALOR DIVIDENDOS RPPS	15.154.441/0001-15	IDIV	9,37%	3,04%
CAIXA FI BRASIL IRF-M 1 TP RF	10.740.670/0001-06	IRF-M1	0,28%	3,63%
FI BRASIL 2024 I TP RF	18.598.288/0001-03	IMA-B	2,53%	3,81%
CAIXA FI BRASIL IDKA IPCA 2A RF LP	14.386.926/0001-71	IDKA IPCA 2A	1,65%	8,03%
CAIXA FI BRASIL DISPONIBILIDADES RF	14.508.643/0001-55	CDI	0,08%	1,90%
CAIXA BRASIL IPCA XVI RENDA FIXA CREDITO PRIVADO	21.918.896/0001-62	IPCA+6	1,77%	7,58%
CAIXA FIC ACOES VALOR RPPS	14.507.699/0001-95	SMLL	9,07%	2,38%
FUNDO DE INVESTIMENTO EM COTAS DE FUNDOS DE INVESTIMENTO CAIXA NOVO BRASIL IMA-B RENDA FIXA LP	10.646.895/0001-90	IMA-B	4,85%	6,05%
FI BRASIL 2030 I TP RF	18.598.042/0001-31	IPCA+6	1,68%	4,73%
CAIXA FIC PREMIUM REF DI LP	10.646.885/0001-54	CDI	0,43%	2,36%
CAIXA FI BRASIL TITULOS PUBLICOS RF	05.164.356/0001-84	CDI	0,25%	2,45%
CAIXA FI ACOES Brasil IBX-50	03.737.217/0001-77	IBX 50	9,06%	1,50%
FUNDO DE INVESTIMENTO CAIXA BRASIL IMA GERAL TITULOS PUBLICOS RENDA FIXA LONGO PRAZO	11.061.217/0001-28	IMA-GERAL	2,10%	4,81%
CAIXA RS TITULOS PUBLICOS FI RENDA FIXA LP	05.164.364/0001-20	CDI	0,21%	2,64%
CAIXA ALIANCA TITULOS PUBLICOS FI RENDA FIXA	05.164.358/0001-73	CDI	0,26%	2,72%

CAIXA BRASIL 2024 II TITULOS PUBLICOS FI RENDA FIXA	18.598.088/0001-50	IPCA+6	1,68%	4,80%
FI CAIXA BRASIL IMA B5+ TP RF LP	10.577.503/0001-88	IMA-B5+	7,56%	5,23%
FI CAIXA BRASIL IRF-M 1+ TP RF LP	10.577.519/0001-90	IRF-M1+	3,03%	8,21%
FUNDO DE INVESTIMENTO CAIXA BRASIL IRF-M TITULOS PUBLICOS RENDA FIXA LONGO PRAZO	14.508.605/0001-00	IRF-M	1,96%	6,43%
CAIXA BRASIL 2024 III TITULOS PUBLICOS FI RENDA FIXA	19.769.135/0001-44	IMA-B	2,52%	3,84%
CAIXA BRASIL 2024 IV TITULOS PUBLICOS FI RENDA FIXA	20.139.595/0001-78	IMA-B	2,53%	3,78%
FI BRASIL 2030 III TP RF	20.139.534/0001-00	IMA-B	5,52%	4,73%
CAIXA BRASIL 2024 V TITULOS PUBLICOS FI RENDA FIXA	19.768.682/0001-05	IMA-B	2,53%	3,81%
FUNDO DE INVESTIMENTO EM ACOES CAIXA BRASIL IBOVESPA	13.058.816/0001-18	IBOVESPA	9,24%	2,74%
CAIXA BRASIL ETF IBOVESPA FI ACOES	15.154.236/0001-50	IBOVESPA	9,08%	2,56%
CAIXA CONSTRUCAO CIVIL FI ACOES	10.551.375/0001-01	Outros	4,43%	-25,49%
CAIXA INFRAESTRUTURA FI ACOES	10.551.382/0001-03	Outros	8,33%	0,55%
CAIXA PETROBRAS FI ACOES	03.914.671/0001-56	PETRO	12,65%	-10,32%
CAIXA DIVIDENDOS FI ACOES	05.900.798/0001-41	IDIV	7,66%	-6,93%
CAIXA INSTITUCIONAL BDR NIVEL I FI ACOES	17.502.937/0001-68	BDR-X	0,69%	54,76%
CAIXA CONSUMO FI ACOES	10.577.512/0001-79	ICON	4,88%	-0,56%
FI BRASIL 2024 VI TP RF	22.791.074/0001-26	IMA-B	2,53%	3,80%
FUNDO DE INVESTIMENTO EM COTAS DE FUNDOS DE INVESTIMENTO CAIXA PRATICO RENDA FIXA CURTO PRAZO	00.834.074/0001-23	CDI	0,01%	0,14%
CAIXA FI ACOES SMALL CAPS ATIVO	15.154.220/0001-47	SMLL	7,59%	-3,22%
CAIXA FIC BRASIL GESTAO ESTRATEGICA	23.215.097/0001-55	Outros	1,32%	6,66%
FUNDO DE INVESTIMENTO CAIXA BRASIL MATRIZ RENDA FIXA	23.215.008/0001-70	CDI	0,40%	2,66%
FUNDO DE INVESTIMENTO CAIXA MULTIMERCADO RV 30 LONGO PRAZO	03.737.188/0001-43	Outros	2,56%	2,52%
FUNDO DE INVESTIMENTO EM COTAS DE FUNDOS DE INVESTIMENTO CAIXA FACIL RENDA FIXA SIMPLES	05.114.716/0001-33	CDI	0,01%	0,86%

FUNDO DE INVESTIMENTO EM COTAS DE FUNDOS DE INVESTIMENTO CAIXA ALOCACAO MACRO MULTIMERCADO LONGO PRAZO	08.070.841/0001-87	CDI	1,70%	3,51%
FUNDO DE INVEST EM COTAS DE FUNDO DE INVEST CAIXA BRASIL ESTRATEGIA LIVRE MULTIMERCADO LONGO PRAZO	34.660.276/0001-18	Outros	1,28%	3,06%
FUNDO DE INVESTIMENTO EM COTAS DE FUNDOS DE INVESTIMENTO DE ACOES CAIXA BRASIL ACOES LIVRE	30.068.169/0001-44	IBOVESPA	6,48%	2,71%
FUNDO DE INVESTIMENTO EM COTAS DE FUNDOS DE INVESTIMENTO DE ACOES CAIXA ACOES MULTIGESTOR	30.068.224/0001-04	IBOVESPA	7,64%	1,17%
BB GESTAO DE RECURSOS - DISTRIBUIDORA DE TITULOS E VALORES MOBILIARIOS S.A.				
BB PREVID RF IDKA 2	13.322.205/0001-35	IDKA IPCA 2A	1,52%	7,91%
BB PREVID RF IMAB 5+	13.327.340/0001-73	IMA-B5+	7,47%	5,06%
BB PREVID RF IMA-B	07.861.554/0001-22	IMA-B	4,80%	5,91%
BB PREVID RF PERFIL	13.077.418/0001-49	CDI	0,25%	2,39%
BB PREV TP IPCA III	19.303.795/0001-35	IPCA+6	1,61%	6,91%
BB PREV TP IPCA IV	19.515.015/0001-10	IPCA+6	1,21%	7,75%
BB PREVID IMA-B TP	07.442.078/0001-05	IMA-B	4,83%	6,14%
BB PREVID RF IRF-M1	11.328.882/0001-35	IRF-M1	0,31%	3,46%
PREVID RF IMA-B 5	03.543.447/0001-03	IMA-B5	1,80%	7,78%
BB PREVID RF FLUXO	13.077.415/0001-05	CDI	0,10%	1,64%
BB PREV TP IPCA	15.486.093/0001-83	IPCA+6	1,96%	8,65%
BB PREVID TP IPCA I	19.303.793/0001-46	IPCA+6	1,21%	8,35%
BB ACOES DIVIDENDOS	05.100.191/0001-87	IDIV	7,66%	-7,92%
BB PREVID ACOES GOV.	10.418.335/0001-88	IGC	8,74%	2,27%
BB PREVID RF IRF-M	07.111.384/0001-69	IRF-M	1,96%	6,39%
BB PREV TP VII	19.523.305/0001-06	IMA-B	1,20%	5,61%
BB PREVID ACOES ALOC	18.270.783/0001-99	IBOVESPA	8,91%	-1,80%
BB ACOES CONSUMO	08.973.942/0001-68	ICON	4,90%	0,87%

BB PREV IMA GERAL EX	14.964.240/0001-10	IMA-GERAL ex-C	2,12%	4,52%
BB INSTITUCIONAL FI RENDA FIXA	02.296.928/0001-90	CDI	0,23%	2,43%
S PUBLICO SUPREMO	04.288.966/0001-27	CDI	0,01%	0,49%
BB ACOES SMALL CAPS	05.100.221/0001-55	SMLL	6,92%	-5,71%
BB ACOES SETOR FINAN	08.973.948/0001-35	Outros	12,21%	-8,46%
BB PREVID MULTIMERC	10.418.362/0001-50	CDI	1,09%	2,01%
BB PREVID IPCA III	14.091.645/0001-91	IPCA+6	1,88%	7,95%
BB PREV TP IPCA V FI	19.515.016/0001-65	IPCA+6	1,96%	8,56%
BB PREV TP IPCA VI	19.523.306/0001-50	IMA-B	1,65%	8,44%
BB PREVID RF TP X	20.734.931/0001-20	IMA-B	1,82%	7,47%
BB PREVID RF TP XI	24.117.278/0001-01	Outros	1,21%	8,28%
BB PREVID RF ALOCACAO ATIVA FIC FI	25.078.994/0001-90	IMA-GERAL ex-C	2,37%	5,08%
BB RENDA FIXA CURTO PRAZO DIFERENCIADO SETOR PUBLICO FUNDO DE INVESTIMENTO EM COTAS DE FUNDOS DE INVESTIMENTO	07.214.377/0001-92	Outros	0,12%	2,24%
BB PREVIDENCIARIO RENDA FIXA IRF-M 1 + FUNDO DE INVESTIMENTO	32.161.826/0001-29	IRF-M1+	3,09%	7,80%
BB ACOES VALOR FUNDO DE INVESTIMENTO EM COTAS DE FUNDOS DE INVESTIMENTO EM ACOES	29.258.294/0001-38	IBOVESPA	10,71%	5,98%
BB MULTIMERCADO LP JUROS E MOEDAS FUNDO DE INVESTIMENTO EM COTAS DE FUNDOS DE INVESTIMENTO	06.015.368/0001-00	CDI	0,31%	4,14%
BB ACOES RETORNO TOTAL FUNDO DE INVESTIMENTO EM COTAS DE FUNDOS DE INVESTIMENTO	09.005.805/0001-00	Outros	7,98%	-3,46%
BB ACOES IBOVESPA ATIVO FUNDO DE INVESTIMENTO EM COTAS DE FUNDOS DE INVESTIMENTO	00.822.059/0001-65	IBOVESPA	9,09%	4,61%
BANCO DO ESTADO DO RIO GRANDE DO SUL SA				
BANRISUL PREV MUNICIPAL III FI RF LP	11.311.863/0001-04	IMA-B	4,86%	5,13%
BANRISUL PATRIMONIAL FI RF LONGO PRAZO	04.828.795/0001-81	IMA-GERAL	2,08%	4,46%
BANRISUL MIX FIC RENDA FIXA LP	08.960.570/0001-35	CDI	0,33%	1,16%
BANRISUL PREVIDENCIA FI RENDA FIXA LP	08.960.975/0001-73	IMA-GERAL	2,09%	4,48%

BANRISUL PREVIDENCIA II FI RENDA FIXA LP	10.199.942/0001-02	IMA-GERAL	2,07%	4,44%
BANRISUL SOBERANO FI RF LP	11.311.874/0001-86	CDI	0,21%	1,73%
BANRISUL FOCO IRF M FI RF LP	16.844.885/0001-45	IRF-M	1,93%	5,96%
BANRISUL FOCO IMA B FI RF LP	16.844.890/0001-58	IMA-B	4,69%	4,47%
BANRISUL FOCO IRF M 1 FI RF	18.466.245/0001-74	IRF-M1	0,28%	3,59%
BANRISUL FOCO IDKA IPCA 2A FI RF	21.007.180/0001-03	IDKA IPCA 2A	1,65%	7,82%
BANRISUL ABSOLUTO FUNDO DE INVESTIMENTO RENDA FIXA	21.743.480/0001-50	SELIC	0,28%	2,26%
BANRISUL AUTOMATICO FUNDO DE INVESTIMENTO RENDA FIXA CURTO PRAZO	01.353.260/0001-03	SELIC	0,02%	0,48%
BANRISUL FUNDO DE INVESTIMENTO EM ACOES	88.198.056/0001-43	SMLL	6,23%	4,77%
BANRISUL MULTIMERCADO LIVRE FUNDO DE INVESTIMENTO LONGO PRAZO	33.863.652/0001-09	CDI	0,33%	1,03%

Glossário

Ações - Valores mobiliários emitidos por Sociedades Anônimas, representativo de parcela do capital das companhias, representando a menor fração em que se divide o capital da companhia.

ANBIMA (Associação Brasileira das Entidades dos Mercados Financeiro e de Capitais) - Associação resultante da união da ANBID e da ANDIMA, representando mais de 300 instituições associadas.

Benchmark - Índice de referência que é utilizado para mensurar o desempenho de algum ativo ou instrumento financeiro. Normalmente são usados indicadores de mercado ou uma composição mista entre eles.

CMN (Conselho Monetário Nacional) - Órgão deliberativo máximo de cúpula do Sistema Financeiro Nacional.

CVM (Comissão de Valores Mobiliários) - Autarquia federal que disciplina e fiscaliza o mercado de valores mobiliários.

Duration - Medida que indica o prazo médio de um título, sendo que esse prazo médio normalmente é inferior ao prazo total, caso o título realize pagamento de cupons ao longo de sua vida.

FIA (Fundo de Investimento em Ações) - Fundos que devem possuir na sua carteira, no mínimo, 67% em ações admitidas à negociação no mercado à vista de Bolsa de Valores ou entidade do mercado de balcão organizado. Regulado pela Instrução CVM nº 409/2004.

FIC FIA (Fundo de Investimento em Cotas de Fundo de Investimento em Ações) - Fundos que devem possuir na sua carteira, no mínimo, 95% em cotas de FIAs.

FIC FIM (Fundo de Investimento em Cotas de Fundo de Investimento Multimercado) - Igualmente regulamentado pela Instrução CVM nº 409/2004. O conceito consiste do FIC FIM é de comprar cotas de fundos de mais de um segmento de aplicação, atribuindo a ele uma ampla disponibilidade de alocação de seus recursos, por exemplo: cotas de FIRF, FIRF CP, FIA, FII, dentre outros.

FIC FIP (Fundo de Investimento em Cotas de Fundo de Investimento em Participações) - Fundos que devem possuir na sua carteira, no mínimo, 90% em cotas de FIPs ou FIEE (Fundo de Investimento em Empresas Emergentes).

FIDC (Fundo de Investimento em Direitos Creditórios) - Estrutura legal classificada de acordo com a Instrução CVM 356/2001 e suas respectivas alterações. A principal finalidade deste tipo de Fundo é de adquirir direitos sobre créditos financeiros. Igualmente, a sua distribuição é regulamentada pela CVM.

FII (Fundo de Investimento Imobiliário) - Inicialmente regulamentado pela Lei nº 8.668/1993 e a Instrução CVM nº 205/1994, e atualmente pela Instrução CVM nº 472/2008. O FII é uma comunhão de recursos destinados à aplicação em empreendimentos imobiliários.

FIM (Fundo de Investimento Multimercado) - Regulamentado pela Instrução CVM nº 409/2004. Seu conceito consiste em aplicar os seus recursos em diferentes classes de ativos e instrumentos financeiros, por exemplo: títulos de renda fixa, ações, dentre outros.

FIP (Fundo de Investimento em Participações) - Fundo cuja estrutura legal é classificada de acordo com a Instrução CVM nº 391/2003, constituído sob a forma de condomínio fechado (com prazo de duração determinado). Destina uma parcela preponderante do seu patrimônio para a aquisição de ações, debêntures, bônus de subscrição ou outros títulos e valores mobiliários conversíveis ou permutáveis em ações de companhias abertas ou fechadas.

IGP-DI (Índice Geral de Preços – Disponibilidade interna) - Metodologia igual a do IGP-M, apurados no mês civil.

IGP-M (Índice Geral de Preços de Mercado) - Calculado pela FGV, é uma média ponderada do IPA-FGV (60%), IPC-FIPE (30%) e INCC-FGV (10%), apurado entre o dia 21 e 20 de cada mês.

Índice Bovespa (Ibovespa) - O Índice Bovespa é o mais importante indicador do desempenho médio das cotações do mercado de ações brasileiro. A carteira teórica do Ibovespa é composta pelas ações mais negociadas nos doze meses anteriores à formação da sua carteira, não havendo limite mínimo ou máximo de quantidade de ativos.

Índice IBrX - Índice de preços que mede o retorno de uma carteira teórica composta por 100 ações selecionadas entre as mais negociadas na BOVESPA, em termos de número de negócios e volume financeiro. Essas ações são ponderadas na carteira do índice pelo seu respectivo número de ações disponíveis à negociação no mercado.

Índice IMA-B 5 - Índice de Mercado ANBIMA composto pela participação de todas as NTN-B com prazo inferior a cinco anos.

Índice IMA-B 5+ - Índice de Mercado ANBIMA composto pela participação de todas as NTN-B com prazo igual ou maior do que cinco anos.

Índice IMA-S - Índice de Mercado ANBIMA composto pelas Letras Financeiras do Tesouro – LFT, as quais possuem rentabilidade ligada à Taxa Selic efetiva.

INPC (Índice Nacional de Preços ao Consumidor) - Suas premissas são idênticas ao IPCA, onde a única diferença está na população-objetivo do INPC, abrangendo as famílias com rendimentos mensais compreendidos entre 1 (um) e 5 (cinco) salários-mínimos.

IPCA (Índice de Preços ao Consumidor Amplo) - É o principal indicador de variação dos preços no Brasil, sendo o índice oficial pelo Governo Federal nas metas oficiais de inflação. Medido pelo IBGE (Instituto Brasileiro

de Geografia e Estatística) do dia 01 a 30 do mês de referência, abrange em seu universo as famílias com rendimentos mensais compreendidos entre 1 (um) e 40 (quarenta) salários-mínimos.

Letras Financeiras - Criada por meio da Medida Provisória 472/2009, convertida em Lei nº 12.249/2010 e regulamentada pelo CMN através da Resolução 3.836/2010. São títulos emitidos por instituições financeiras (bancos), que consistem em promessa de pagamento pelos mesmos. Similar ao CDB, porém não há recolhimento de depósito compulsório, da mesma forma que possui prazo mínimo de 24 meses, e com valor nominal unitário igual ou superior a R\$ 300 mil.

LFT (Letra Financeiro do Tesouro) - Título do Governo Federal com o objetivo de prover recursos necessários à cobertura de déficit orçamentário ou para a realização de operações de crédito por antecipação da receita orçamentária, observados os limites fixados pelo Poder Legislativo. Rendimento pós-fixado, corrigido pela taxa de juros SELIC.

LTN (Letra do Tesouro Nacional) - Título público de crédito, de natureza obrigacional, subscrito pelo Tesouro Nacional, emitido para cobertura de déficit orçamentário, bem assim para realização de operações de crédito por antecipação da receita, observados os limites fixados pelo Poder Legislativo. Rendimento pré-fixado.

NTN-B (Nota do Tesouro Nacional – Série B) - Títulos públicos emitidos pelo Tesouro Nacional com rentabilidade atrelada à variação do Índice de Preços ao Consumidor (IPCA/IBGE) mais juro real precificado a mercado.

PIB - Representa a soma, em valores monetários, de todos os bens e serviços finais produzidos numa determinada região, durante um determinado período de tempo.

Volatilidade - Intensidade e frequência de variações bruscas da cotação de um ativo, índice, título ou valor mobiliário. Também pode ser interpretado como uma medida de risco que um fundo apresenta com relação às cotas diárias.

1 - Este documento tem caráter meramente informativo, sendo exclusivamente do usuário a responsabilidade por eventuais prejuízos decorrentes da utilização das informações.

2 - Os dados de mercado, se utilizados neste relatório, foram obtidos junto a fontes públicas nas quais o Opmax e a Gestor Um Consultoria Financeira depositam confiança. Entretanto, nem o Opmax nem a Gestor Um Consultoria Financeira se responsabilizam pela acurácia desses dados.

3 - As informações utilizadas neste relatório foram obtidas junto ao RPPS que administra o plano e aos seus prestadores de serviços, não sendo de responsabilidade do Opmax ou da Gestor Um Consultoria Financeira quaisquer erros decorrentes de ruídos ou falhas de informação.

GESTOR UM CONSULTORIA FINANCEIRA LTDA - AV PROTASIO ALVES, 2054, CONJ 502 , PETROPOLIS, Porto Alegre - RS, 90410-006.

www.gestorum.com.br - (51) 3013-1821

A Gestor Um Consultoria Financeira é uma empresa devidamente registrada na Comissão de Valores Mobiliários - CVM.